

**FLORICULTURA Y PLANTAS
VIVAS
DE LA
COMUNITAT VALENCIANA**

OCTUBRE 2011

COYUNTURA **PLANTAS VIVAS Y FLORICULTURA*** DE LA COMUNITAT VALENCIANA **2011 ENERO-JULIO**

- ✓ Las **exportaciones** de plantas y flores de la Comunitat Valenciana durante los meses de enero-julio 2011 sumaron un valor de 50 millones de euros, con una ligera disminución (-1%) respecto al mismo periodo de 2010, y un saldo comercial favorable superior a 41 millones de euros.
- ✓ La Comunitat Valenciana es la **1ª región** exportadora de estos productos con más de la cuarta parte (35 %) del valor total de la exportación española.
- ✓ Francia es el principal **destino** de las exportaciones de plantas vivas y productos de la floricultura de la Comunitat Valenciana (con un 35% del total), junto con Países Bajos y Alemania concentran casi tres cuartas partes (74%) del valor exportado.
- ✓ Los **productos más exportados** son aquellos clasificados en la partida 0602 de las demás plantas vivas (distintas de flores cortadas, bulbos o ramas y partes de plantas sin flores), con un 98% del valor exportado.

* Capítulo 06= Plantas Vivas y productos de la floricultura

COMERCIO EXTERIOR DE **PLANTAS VIVAS Y FLORICULTURA*** DE LA COMUNITAT VALENCIANA 2010

- ✓ Las **exportaciones** de plantas y flores de la Comunitat Valenciana en 2010 sumaron un valor de 62 millones de euros, con un crecimiento del 12% respecto a 2009.
- ✓ La Comunitat Valenciana es la **1ª región** exportadora de estos productos con más de la cuarta parte (29 %) del valor total de la exportación española.
- ✓ Francia es el principal **destino** de las exportaciones de plantas vivas y productos de la floricultura de la Comunitat Valenciana (con un 32% del total). Le siguen en importancia Alemania y Países Bajos. Estos tres clientes concentran un 69% del valor exportado.
- ✓ **Los productos más exportados** son aquellos clasificados en la partida 0602 de las demás plantas vivas (distintas de flores cortadas, bulbos o ramas y partes de plantas sin flores), con un 96% del valor exportado. En concreto aquellos productos que se refieren a **árboles y matas de tallo leñoso no forestales**, y **plantas de exterior** (partidas 06029049 y 06029050 respectivamente). Los bulbos (clasificados en la partida 0601) fueron los más dinámicos (+183%).
- ✓ Por otro lado, los Países Bajos son los **principales proveedores** de plantas (con un 65% del valor importado).

* Capítulo 06= Plantas Vivas y productos de la floricultura

BALANZA COMERCIAL PLANTAS VIVAS Y FLORICULTURA 2010 (MILLONES DE EUROS)

CCAA	EXPORT	IMPORT	SALDO	COBERTURA %
COMUNITAT VALENCIANA	62	20	42	314
ESPAÑA	215	171	44	125
% CV/ESPAÑA	29	12		

Fuente. Aduanas-Datacomex

EXPORTACIÓN PLANTAS VIVAS Y FLORICULTURA **POR CCAA** 2010/MILLONES €

CCAA	EXPORT	% S/ T	% VARIAC. EXPORT
COMUNITAT VALENCIANA	62	29	12
ANDALUCÍA	51	24	-5
CATALUÑA	44	20	8
CASTILLA Y LEÓN	20	10	-6
GALICIA	13	6	78
CANARIAS	9	4	-11
MURCIA	7	3	3
NAVARRA	3	2	120
MADRID	2	1	-11
ARAGÓN	0	0	15
SIN DETERMINAR	0	0	195
EXTREMADURA	0	0	462
RIOJA	0	0	37
BALEARES	0	0	14
SUBTOTAL	214	100	
TOTAL	214,60	100	12,06

** Comparativa datos provisionales 2010/2009 Fuente Aduanas-Datacomex*

EXPORTACIÓN PLANTAS VIVAS Y FLORICULTURA
COMUNITAT VALENCIANA DESGLOSE POR PRODUCTOS
2010/MILLONES €

PRODUCTO	EXPORT	% S/T	% VARIAC. EXPORT
0602 Las demás plantas vivas (inc. raíces y esquejes)	60,81	97,51	14,34
060290 - Los demás (árboles y matas de tallo leñoso)	54,13	86,80	17,55
060220 - Árboles, arbustos y matas,	5,72	9,18	-5,63
060210 - Esquejes sin enraizar e injertos	0,75	1,20	-9,49
060240 - Rosales, incluso injertados:	0,21	0,33	-15,84
0603 Flores y capullos, cortados	0,66	1,05	-25,30
0601 Bulbos, cebollas, tubérculos,	0,50	0,81	6,38
0604 Follaje, hojas, ramas y demás	0,39	0,63	-64,71
TOTAL	62,36	100,00	12,06

DESTINOS DE LAS EXPORTACIONES PLANTAS VIVAS Y FLORICULTURA COMUNITAT VALENCIANA 2010/MILLONES €

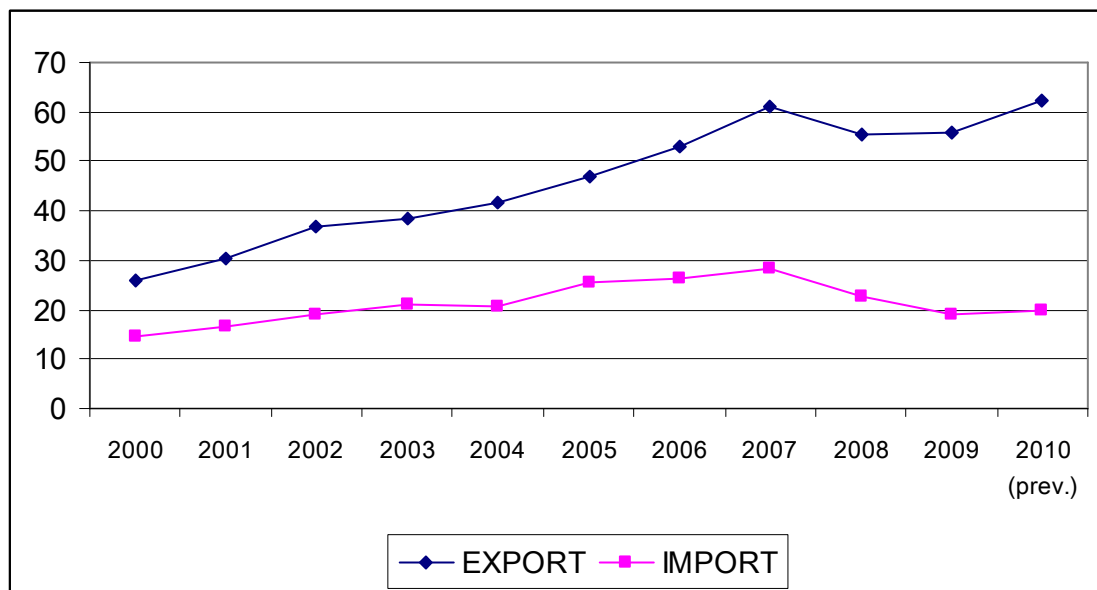
PAÍS	EXPORT	% S/T	% VARIAC. EXPORT*
FRANCIA	20,05	32,15	3,23
ALEMANIA	13,94	22,35	45,27
PAÍSES BAJOS	9,14	14,66	0,86
ITALIA	5,98	9,59	20,17
PORTUGAL	3,48	5,58	15,77
BÉLGICA	2,98	4,78	-3,15
SUIZA	1,66	2,66	25,68
REINO UNIDO	1,49	2,39	17,54
EMIRATOS ARABES U.	0,82	1,31	79,62
ARGELIA	0,45	0,72	1.107,85
MARRUECOS	0,39	0,63	514,98
AUSTRIA	0,31	0,50	-44,26
CROACIA	0,21	0,33	-30,18
QATAR	0,17	0,28	23,56
SUBTOTAL	61,07	97,93	
TOTAL	62,36	100,00	12,06

**ORIGEN DE LAS IMPORTACIONES DE PLANTAS VIVAS Y
 FLORICULTURA 2010/MILLONES €**

PAÍS	IMPORT	% S/T	% VARIAC. IMPORT*
PAÍSES BAJOS	13	65	5
COLOMBIA	3	16	28
ESTADOS UNIDOS	1	4	-16
ITALIA	1	4	16
ALEMANIA	1	3	26
ECUADOR	0	2	-26
FRANCIA	0	2	-37
CHINA	0	1	116
INDIA	0	1	120
MÉXICO	0	1	32
SUBTOTAL	19	96	
TOTAL	20	100	4

EVOLUCIÓN COMERCIO EXTERIOR PLANTAS VIVAS Y FLORICULTURA COMUNITAT VALENCIANA 2010/MILLONES €

AÑOS	EXPORT	IMPORT
2000	26	15
2001	30	17
2002	37	19
2003	39	21
2004	42	21
2005	47	25
2006	53	26
2007	61	28
2008	55	23
2009	56	19
2010 (prev.)	62	20



(P) Datos provisionales

DATOS FLORICULTURA Y PLANTAS VIVAS

En el **ámbito mundial**, los principales países productores medidos en **superficie productiva** son China (40.000 hectáreas en flor cortada y 60.000 en planta en maceta) y la India (100.000 ha. tanto de flor como de planta). En cuanto al **valor de la producción**, los principales países continúan siendo Países Bajos, Italia, Japón y los EEUU.

La Unión Europea sigue liderando la producción mundial en valor, con más de 10.000 millones de euros y aproximadamente el 42% del total mundial.

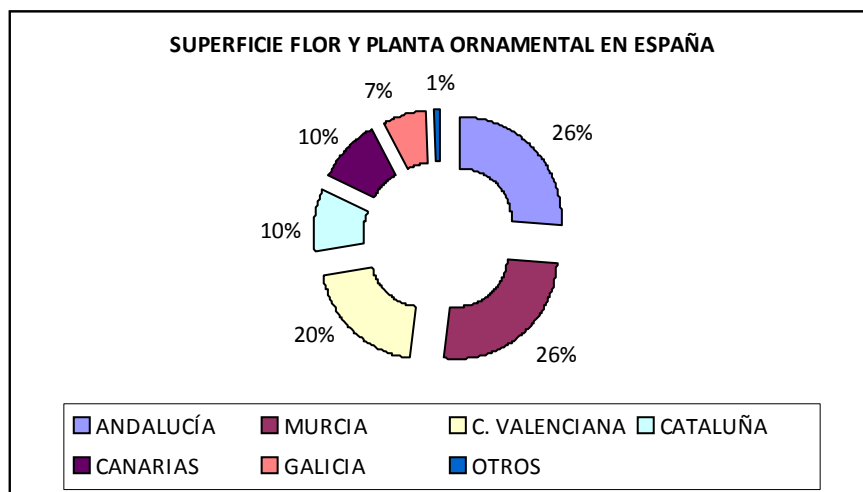
En el mundo existen tres grandes centros de consumo: Japón, los EEUU y Europa Occidental. Juntos absorben el 75% de la producción mundial de ornamentales, con un valor de 80.000 millones de euros. 36.000 millones de euros corresponden a Europa; el 50% de ese gasto lo suman Alemania, Francia y Reino Unido. Cabe destacar la madurez del mercado en Europa Occidental con unas posibilidades de crecimiento limitadas, así como el espectacular crecimiento en Europa Oriental.

En España, la superficie dedicada a cultivos ornamentales fue de 3.239 ha., según los datos de la encuesta sobre superficies del Ministerio de Medio Ambiente, Rural y Marino del año 2008.

El valor de la producción nacional en origen se estima en unos 930 millones de euros, crea empleo tanto de manera directa como indirecta para unas 50.000 personas y supone un 4,3% de la producción vegetal final.

El 53% de la superficie dedicada a ornamentales en nuestro país se dedica a la planta, mientras que un 45% a flor y un 1,6% a esquejes. Dentro de la flor el 42% de superficie está dedicada al clavel, el 15% a rosas y el 43% restante a otras flores.

La **Comunitat Valenciana** representa el 20% del total nacional español de superficie dedicada a flor y planta ornamental. Junto a Andalucía y Murcia suponen un 72% del total español.



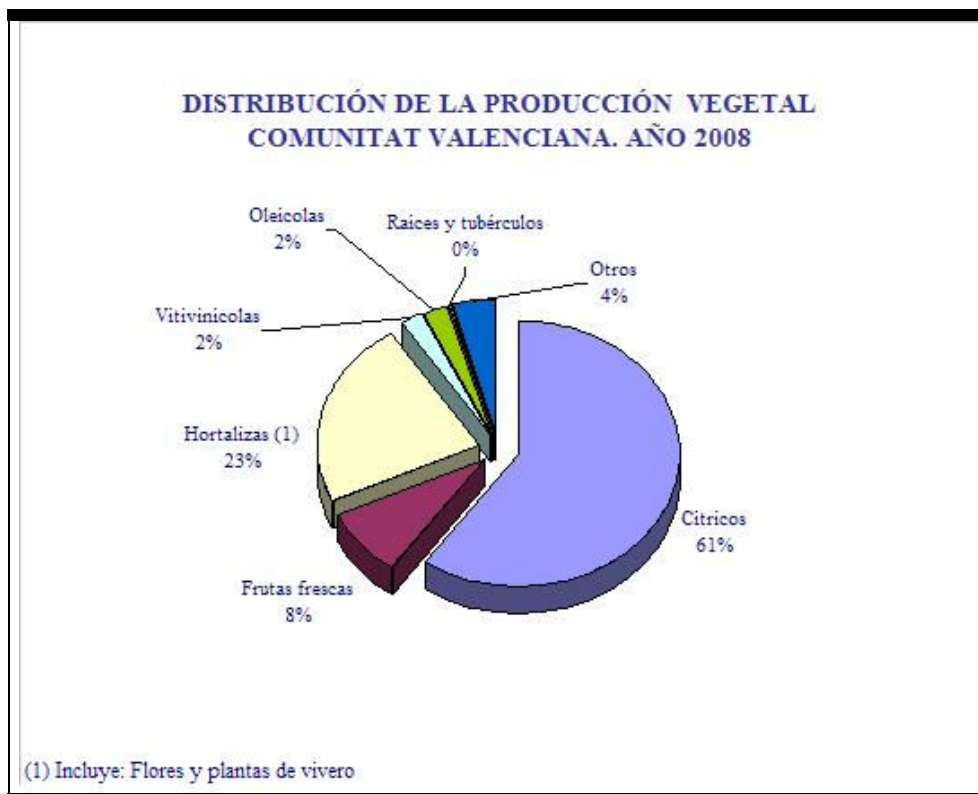
Fuente: COAG Anuario Agrario 2009

En la **Comunitat Valenciana**, 4.000 profesionales se dedican a la producción de plantas y flores. La superficie dedicada a este cultivo ha superado más de 1.200 hectáreas al aire libre, y 337 hectáreas al abrigo de invernaderos y bajo malla, *según la Consellería de Agricultura, pesca y alimentación*.

El último informe del sector agrario de la Conselleria actualizado en 2009, indicaba una superficie de 1.550 hectáreas dedicadas a plantas ornamentales y flores. Las plantas ornamentales representan un 89% de esa superficie, o 1.388 hectáreas, localizadas principalmente en Valencia (63% del total). Las flores ocupan un 11%, con una extensión de 162 hectáreas, localizadas principalmente en Alicante (76% del total).

El valor en vivero de la producción de plantas ornamentales fue de 107,8 millones de euros en 2008 y alcanzó la cifra de venta de 38,1 millones de unidades. Las especies más demandas fueron las plantas para macizos, los arbustos, las cactáceas y crasas, las aromáticas, las palmáceas y las plantas de interior con flores.

El sector de flores y plantas de la Comunitat Valenciana se ha especializado en exportaciones de palmeras, baladre y adelfas, cuya demanda se ha multiplicado por cuatro en países de Oriente Medio, como es el caso de Emiratos Árabes.



Fuente: Conselleria de Agricultura, Pesca y Alimentación

DIRECCIONES INTERESANTES EN INTERNET:

Organismos y asociaciones:

Asociación Profesional de Flores, Plantas y Tecnología Hortícola de la Comunidad Valenciana

<http://www.asfplant.com/>

Federación Española de Asociaciones de Productores Exportadores de Frutas, Hortalizas, Flores y Plantas Vivas (FEPEX)

<http://www.fepex.es/>

Sociedad Española de las Ciencias Hortícolas

<http://www.sech.info/>

Agencia para la Promoción de Flores y Plantas

<http://www.ponfloresyplantas.com/>

Asociación Española de Arboricultura

<http://www.aearboricultura.org/>

Coordinadora de Organizaciones de Agricultura y ganaderos

<http://www.coag.org>

Ferias:

IBERFLORA 2011 <http://iberflora.feriavalencia.com/>

Base de Datos de estadísticas:

<http://datacomex.comercio.es/> <http://aduanas.cameras.org/>

<http://www.agricultura.gva.es/estadisticos/>